

COVID-19

Nola JANTZI Norbera Babesteko Ekipoak (NBE)

COLOCACIÓN de los Equipos de Protección Individual (EPIs)

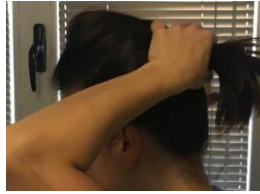
AURRETIK:

- Kendu BITXIAK eta OBJEKTU PERTSONALAK
- Bildu ILEA



PREVIO:

- Retirar JOYAS Y OBJETOS PERSONALES
- Recoger el PELO



1

Eskuen GARBIKETA higienikoa

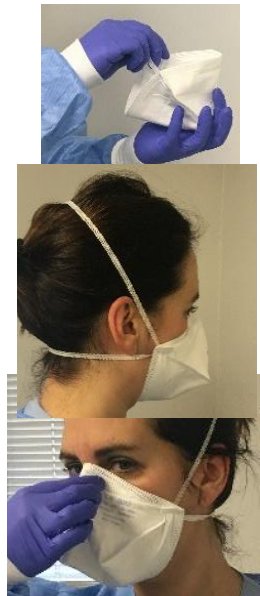


LAVADO higiénico de manos

2

Jantzi FFP2 MASKARA

Ponerse MASCARILLA FFP2



3

Jantzi BETAURREKOAK (*) Ohiko betaurrekoak erabiliz gero, horien gainetik.

Ponerse las GAFAS (*) En caso de utilizar gafas de visión, colocarlas por encima de ellas



4

Jantzi TXANO berdea

Ponerse GORRO VERDE



5

Jantzi 1. ESKULARRU PAREA

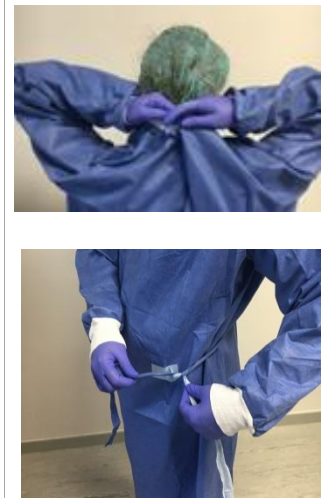
Ponerse el 1º PAR de GUANTES



6

Jantzi MANTAL IRAGAZGAITZA

Ponerse BATA IMPERMEABLE



7

Jantzi 2. KAINABERA LUZEKO ESKULARRU PAREA

Ponerse 2º PAR de GUANTES de CAÑA LARGA



COVID-19

Nola **JANTZI** Norbera Babesteko Ekipo **ESTERILAK**

COLOCACIÓN de los Equipos de Protección Individual **ESTÉRILES**

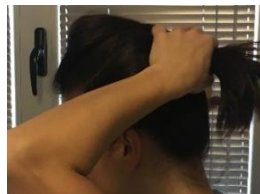
AURRETIK:

- Kendu **BITXIAK** eta **OBJEKTU PERTSONALAK**
- Bildu **ILEA**



PREVIO:

- Retirar **JOYAS Y OBJETOS PERSONALES**
- Recoger el **PELO**



1

Eskuen GARBIKETA higienikoa

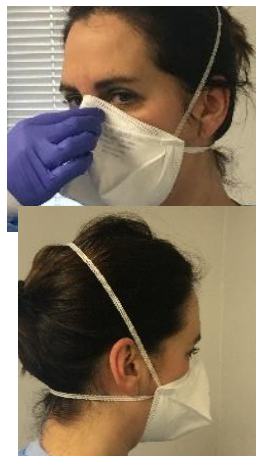
LAVADO higiénico de manos



2

Jantzi FFP2 MASKARA

Ponerse **MASCARILLA FFP2**



3

Jantzi BETAURREKOAK

(*) Ohiko betaurrekoak erabiliz gero, horien gainetik.

Ponerse las **GAFAS**
(*) En caso de utilizar gafas de visión, colocarlas por encima de ellas



4

Jantzi TXANO berdea

Ponerse **GORRO VERDE**



5

Eskuen GARBIKETA esterila **Mantal esterileko zapiez lehortu**

LAVADO estéril de manos
Secado con paños de bata estéril



6

Jantzi 1. eskularru ESTERIL parea

Ponerse el 1º par de guantes **ESTÉRILES**



7

Jantzi MANTAL IRAGAZGAITZ ESTERILA

Ponerse **BATA IMPERMEABLE ESTÉRIL**



8

Jantzi 2. eskularru ESTERIL pare KIRURGIKOAK

Ponerse el 2º par de guantes **ESTÉRILES QUIRÚRGICOS**



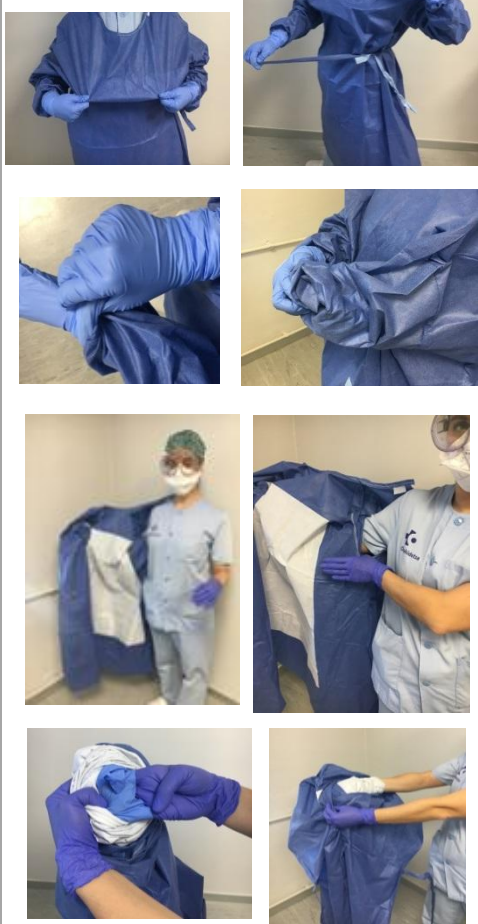
COVID-19

Nola KENDU Norbera Babesteko Ekiak (NBE)

RETIRADA de los Equipos de Protección Individual (EPIs)

1 Kendu aldi berean MANTALA eta 1. ESKULARRU PAREA

Retirar a la vez BATA y 1º PAR de GUANTES



2 BOTA

DESECHAR



3 Kendu TXANOA holan Retirar el gorro así



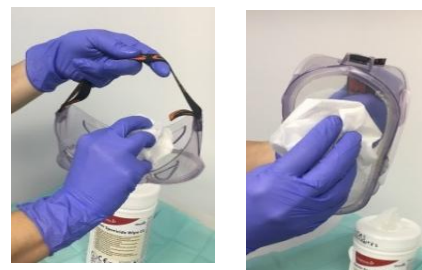
3 Kendu BETAURREKO AK

Retirar las GAFAS




4 Garbitu BETAURREKOAK

Limpiar las GAFAS



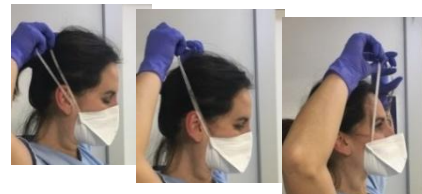
5 IRTEN gelatik

SALIR de habitación




6 Kendu MASKARA

Retirar la MASCARILLA



7 Kendu 2. ESKULARRU PAREA

Retirar 2º par de GUANTES



8 Eskuen GARBIKETA higienikoa

LAVADO higiénico de manos

